



# catalogo

catalogue



## Ladders

*Echelles*



## Stellingen

*Echafaudages*





## Ladderfabriek Petry, een familiebedrijf met een rijke traditie



Eugène en Lambertine Lecoque-Petry en hun drie zonen bouwden samen het kleine familiebedrijf, dat Jean Petry te Millen startte in 1928, uit tot een renderende ladderfabriek, waarin het hele gezin Lecoque-Petry, zonen en schoondochters inclusief, hetzelfde kwaliteitsmateriaal leveren waarop de vakman Jean Petry gedurende meer dan 40 jaar terecht trots mocht zijn.

Over de kwaliteit van de Petry-ladders moeten we hier niet uitwijden, zij worden in heel België, maar ook in het buitenland verkocht.

Het hele gamma van handige, lichte en toch onverslijtbare ladders, beantwoordt aan de strengste veiligheidsnormen en is voorzien van het kwaliteitslabel "Petry"

*Usine d'échelles Petry,  
une entreprise familiale avec  
une riche tradition*

*Eugène et Lambertine Lecoque-Petry et leurs trois fils ont agrandi ensemble la petite entreprise familiale fondée en 1928 par Jean Petry, à Millen. Ils en ont fait une usine rentable dans laquelle toute la famille Lecoque-Petry, fils et belles-filles inclus, fournissent un matériel de qualité qui, pendant plus de quarante ans, a fait la fierté de Jean Petry.*

*Il n'est pas nécessaire de s'étendre sur la qualité des échelles Petry. Elles sont vendues en Belgique et à l'étranger. Les Ets Petry vous offrent la gamme la plus étendue d'échelles maniables, légères et inusables, correspondant aux normes de sécurité les plus sévères. Les échelles sont fournies avec le label de qualité "Petry"*

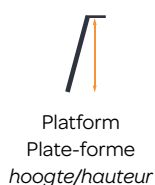
# Inhoudsopgave / Table des matières



## Ladders / Echelles

Industrietrappeladder / Escabeau industriel	6 - 7
Montagetrap / Marchepied de montage	7
Enkele ladder parallel / Echelle simple parallèle Profiel / profil 63	8
Enkele ladder parallel / Echelle simple parallèle Profiel / profil 73	8
Enkele ladder brede voet / Echelle simple à base évasée Profiel / profil 63	9
Enkele ladder brede voet / Echelle simple à base évasée Profiel / profil 73	9
Reformladder / Echelle transformable Licht model / modèle léger	10
Reformladder / Echelle transformable Zwaar model / modèle lourd	11
Opsteekladder / Echelle coulissante Licht model / modèle léger	12-13
Opsteekladder / Echelle coulissante Zwaar model / modèle lourd	12-13
Schuifladder / Echelle coulissante	14
Plukladder / Echelle à cueillir	15
Pikladder / Echelle trépied	15
Pikladder met punt / Echelle trépied avec pointe	15
Brandladders / Echelles de secours	16
Putladder / Echelle chambre de visite	16
Toebehoren ladders / Accessoires échelles	17 - 18 & 19
Dakgootladder / Echelle pour gouttière	19
Ladderuitstap / Sortie d'échelle	19
Safeclamp / Safeclamp	20

## legende / légende





## Stellingen / Echafaudages

Ploobare stelling / Echafaudage pliant	22
PSB PS Basis / Base   Ploobare stelling / Echafaudage pliant	23
HPS   Ploobare hobbystelling / Echafaudage pliant hobby	24
Algemene info / Info générale   Verrijdbare stelling / Echafaudage mobile	25
Serie 2500   Verrijdbare stelling / Echafaudage mobile	26 - 27
Serie 2600/AS   Verrijdbare stelling / Echafaudage mobile	28 - 29
Serie 2700   Verrijdbare stelling / Echafaudage mobile	30 - 31
Serie 3500   Verrijdbare stelling met heupleuning / Echafaudage mobile avec garde-corps	32 - 33
Serie 3600   Verrijdbare stelling met heupleuning / Echafaudage mobile avec garde-corps	34
Serie 3700   Verrijdbare stelling met heupleuning / Echafaudage mobile avec garde-corps	35
Serie 3000   Alu Metserstelling / Echafaudage de maçon alu	36 - 37
Uitschuifstelling / Echafaudage coulissant	37
Toebehoren stellingen / Accessoires échafaudages	38 - 39
Dakrandbeveiliging / Protection de toit	40
Toebehoren dakwerkers / Accessoires toituriers	41
Maatwerk / Sur mesure	41

## Aluminium voetbaldoelen / Buts de football en aluminium

Aluminium voetbaldoelen / Buts de football en aluminium	42
---	----

# Industrietrapladder / Escabeau industriel



## Industrietrapladder enkel

Industrietrapladder voor professioneel gebruik. Voorzien van kunststof gereedschapsbakje. Diepte van de tredes 8 cm

## Escabeau industriel simple

Escabeau industriel pour usage professionnel. Avec bac à outils. Profondeur des marches 8 cm

## Dubbele trapladder

Tweezijdig oplooptbare trapladder voor professioneel gebruik. Diepte van de tredes 8 cm. Optioneel met beugel BDI.

## Escabeau industriel double

Escabeau double accès pour usage professionnel. Profondeur des marches 8 cm. Garde-corps BDI optionnel.



## Enkele trap

Enkele trap, breedte 43cm. Diepte van de tredes 8 cm. Optioneel verkrijgbaar met leuning links en/of rechts. Andere breedtes op aanvraag.

## Escabeau simple

Escabeau simple, largeur 43 cm. Profondeur des marches 8 cm. Main courante gauche et/ou droite en option. Autres largeurs sur demande.

## Enkel / Simple



	type			kg	
3	TIO103	0m64	1m37	6,50	49,50
4	TIO104	0m87	1m61	7,00	52,50
5	TIO105	1m10	1m85	8,00	55,50
6	TIO106	1m33	2m11	9,50	59,00
7	TIO107	1m54	2m36	10,50	62,00
8	TIO108	1m77	2m61	12,00	65,00
9	TIO109	2m00	2m86	14,50	68,00
10	TIO110	2m23	3m11	16,00	71,00
11	TIO111	2m46	3m36	18,00	74,50
12	TIO112	2m69	3m61	20,00	77,00
13	TIO113	2m92	3m86	22,00	81,00
14	TIO114	3m15	4m11	24,00	84,00



## Dubbel / Double

2 X 2	TIO202	0m44	0m47	3,50	43,50
2 X 3	TIO203	0m67	0m72	5,00	46,50
2 X 4	TIO204	0m90	0m97	6,50	49,50
2 X 5	TIO205	1m13	1m22	8,00	53,00
2 X 6	TIO206	1m36	1m47	9,50	56,00
2 X 7	TIO207	1m59	1m72	11,00	58,50
2 X 8	TIO208	1m83	1m97	13,00	62,00
2 X 9	TIO209	2m05	2m22	15,00	65,20
2 X 10	TIO210	2m27	2m47	17,00	68,50
2 X 11	TIO211	2m50	2m72	19,00	71,50
2 X 12	TIO212	2m74	2m97	20,20	75,00
2 X 13	TIO213	2m96	3m22	23,00	77,50
2 X 14	TIO214	3m19	3m47	25,50	81,00



## Enkele trap / Escabeau simple

3	EUO103	0m69	0m72	2,10	43,00
4	EUO104	0m92	0m97	2,80	43,00
5	EUO105	1m15	1m22	3,50	43,00
6	EUO106	1m38	1m47	4,20	43,00
7	EUO107	1m61	1m72	4,90	43,00
8	EUO108	1m84	1m97	5,60	43,00
9	EUO109	2m07	2m22	6,30	43,00
10	EUO110	2m30	2m47	7,00	43,00
11	EUO111	2m53	2m72	7,70	43,00
12	EUO112	2m76	2m97	8,40	43,00
13	EUO113	2m99	3m22	9,10	43,00
14	EUO114	3m22	3m47	9,80	43,00



## Trap dubbele treden / Escabeau double marche

### Trap met dubbele treden

- Werktrapje met extra brede tredes, inklapbaar.
- Breedte van de tredes 37cm, Diepte van de tredes 16 cm.
- Voorzien van vaste leuning links.

### Escabeau double marche

- Escabeau de travail avec marches extra-larges, pliable.
- Largeur des marches 37 cm, profondeur des marches 16 cm.
- Avec main courante fixe côté gauche.



2	<b>DTO202</b>	0m39	0m50	4,70	43,00
3	<b>DTO203</b>	0m58	0m75	6,30	43,00
4	<b>DTO204</b>	0m77	0m98	7,90	43,00
5	<b>DTO205</b>	0m95	1m20	10,20	43,00
6	<b>DTO206</b>	1m20	1m43	12,50	43,00
7	<b>DTO207</b>	1m45	1m66	14,00	43,00



## Montagetrapp / Marchepied de montage

### Montagetrapp

- Vaste trap, breedte 50 cm.
- Diepte van de tredes 20 cm.
- Bovenste trede/platform verkrijgbaar in 20 of 40 cm diep.

### Marchepied de montage

- Marchepied, largeur 50 cm.
- Profondeur des marches 20 cm.
- Marche supérieure/plate-forme disponible en profondeur de 20 ou 40 cm.



2	<b>MTE502</b>	0m40	50x20	6,00	56,50
3	<b>MTE503</b>	0m60	50x20	9,00	60,00
4	<b>MTE504</b>	0m80	50x20	12,50	63,50
5	<b>MTE505</b>	1m00	50x20	16,00	67,00
6	<b>MTE506</b>	1m20	50x20	20,00	70,50



2	<b>MTE502D</b>	0m40	50x40	7,50	56,50
3	<b>MTE503D</b>	0m60	50x40	11,50	60,00
4	<b>MTE504D</b>	0m80	50x40	16,00	63,50
5	<b>MTE505D</b>	1m00	50x40	20,50	67,00
6	<b>MTE506D</b>	1m20	50x40	25,50	70,50



# Enkele ladder parallel / Echelle simple parallèle

## Profil / Profil 63

### Met rechte voet / à base droite



7	ELR107	1m75	3,80	43,00	63
8	ELR108	2m00	4,00	43,00	63
9	ELR109	2m25	4,20	43,00	63
10	ELR110	2m50	4,40	43,00	63
11	ELR111	2m75	5,00	43,00	63
12	ELR112	3m00	5,50	43,00	63

### Met balk / avec stabilisateur

13	ELR113	3m35	7,50	80,00	63
14	ELR114	3m60	8,00	80,00	63
15	ELR115	3m85	8,50	90,00	63
16	ELR116	4m10	9,00	90,00	63
17	ELR117	4m35	9,50	90,00	63
18	ELR118	4m60	10,00	90,00	63
19	ELR119	4m85	10,50	100,00	63
20	ELR120	5m10	11,00	100,00	63

Licht Model  
Modèle Léger



### Enkele ladder parallel

- Enkele ladder voor professioneel gebruik
- Profielbreedte 63 mm (licht model) of 73 mm (zwaar model).
- Breedte 43 cm.
- Sportafstand 25 cm
- Met rubber antislipdop diam. 50 mm
- Vanaf lengte 3m25 standaard voorzien van stabilisatiebalk.
- Ook verkrijgbaar in breedte 36 cm.

### Echelle simple parallèle

- Echelle simple pour usage professionnel
- Largeur du montant 63 mm (modèle léger) ou 73 mm (modèle lourd)
- Largeur 43 cm.
- Distance entre les échelons 25 cm.
- Avec pied antidérapant diam. 50 mm.
- A partir d'une longueur de 3m25, toujours équipé d'un stabilisateur.
- Aussi disponible en largeur de 36 cm.

Balk  
Stabilisateur



# Enkele ladder parallel / Echelle simple parallèle

## Profil / Profil 73



Zwaar Model  
Modèle Lourd



Balk  
Stabilisateur



### Met rechte voet / à base droite



7	EZR107	1m75	3,50	43,00	73
8	EZR108	2m00	4,00	43,00	73
9	EZR109	2m25	4,50	43,00	73
10	EZR110	2m50	5,00	43,00	73
11	EZR111	2m75	5,50	43,00	73
12	EZR112	3m00	6,00	43,00	73

### Met balk / avec stabilisateur

13	EZR113	3m35	8,00	80,00	73
14	EZR114	3m60	8,50	80,00	73
15	EZR115	3m85	9,00	90,00	73
16	EZR116	4m10	9,50	90,00	73
17	EZR117	4m35	10,00	90,00	73
18	EZR118	4m60	10,50	90,00	73
19	EZR119	4m85	11,00	100,00	73
20	EZR120	5m10	11,50	100,00	73
21	EZR121	5m35	12,00	100,00	73
22	EZR122	5m60	12,50	110,00	73
23	EZR123	5m85	13,00	110,00	73
24	EZR124	6m10	13,50	110,00	73
25	EZR125	6m35	14,00	110,00	73
26	EZR126	6m60	14,50	110,00	73
27	EZR127	6m85	15,00	120,00	73
28	EZR128	7m10	15,50	120,00	73





# Enkele ladder brede voet / Echelle simple à base évasée

Profil / Profil 63



## Met brede voet / à base évasée

7	ELB107	1m75	4,00	62,50	63
8	ELB108	2m00	4,20	62,50	63
9	ELB109	2m25	4,50	62,50	63
10	ELB110	2m50	5,00	62,50	63
11	ELB111	2m75	5,50	62,50	63
12	ELB112	3m00	6,00	69,00	63
13	ELB113	3m25	6,50	82,00	63
14	ELB114	3m50	7,00	82,00	63
15	ELB115	3m75	7,50	82,00	63
16	ELB116	4m00	8,00	88,50	63
17	ELB117	4m25	8,50	88,50	63
18	ELB118	4m50	9,00	88,50	63

## Met zijvoetjes kort / Avec pieds latéraux courts

19	ELB119	4m75	9,50	96,00	63
20	ELB120	5m00	10,00	96,00	63

## Enkele ladder brede voet

- Enkele ladder voor professioneel gebruik
- Profielbreedte 63 mm (licht model) of 73 mm (zwaar model)
- Breedte boven 43 cm
- Sportafstand 25 cm
- Met rubber antislipdop diam. 50 mm
- Vanaf lengte 4m75 standaard voorzien van zijvoetjes
- Vanaf lengte 6m60 standaard voorzien van stabilisatiebalk.
- Ook verkrijgbaar in breedte 36 cm.

## Echelle simple à base évasée

- Echelle simple pour usage professionnel
- Largeur du montant 63 mm (modèle léger) ou 73 mm (modèle lourd)
- Largeur en haut 43 cm.
- Distance entre les échelons 25 cm
- Avec pied antidérapant diam. 50 mm.
- A partir d'une longueur de 4m75, toujours équipé de pieds latéraux
- A partir d'une longueur de 6m60, toujours équipé d'un stabilisateur.
- Aussi disponible en largeur de 36 cm.



# Enkele ladder brede voet / Echelle simple à base évasée

Profil / Profil 73



## Met brede voet / à base évasée

7	EZB107	1m75	3,85	62,50	73
8	EZB108	2m00	4,40	62,50	73
9	EZB109	2m25	4,95	62,50	73
10	EZB110	2m50	5,50	62,50	73
11	EZB111	2m75	6,05	62,50	73
12	EZB112	3m00	6,60	69,00	73
13	EZB113	3m25	7,15	82,00	73
14	EZB114	3m50	7,70	82,00	73
15	EZB115	3m75	8,25	82,00	73
16	EZB116	4m00	8,80	88,50	73
17	EZB117	4m25	9,35	88,50	73
18	EZB118	4m50	9,90	88,50	73

## Met zijvoetjes kort / Avec pieds latéraux courts

19	EZB119	4m75	10,45	96,00	73
20	EZB120	5m00	11,00	96,00	73
21	EZB121	5m25	11,55	102,50	73
22	EZB122	5m50	12,10	102,50	73
23	EZB123	5m75	12,65	102,50	73
24	EZB124	6m00	13,20	108,50	73
25	EZB125	6m25	13,75	108,50	73

## Met balk / Avec stabilisateur

26	EZB126	6m60	15,80	110,00	73
27	EZB127	6m85	16,35	120,00	73
28	EZB128	7m10	16,90	120,00	73



# Reformladder / Echelle transformable

Licht model / Modèle léger

## 2 delen / 2 parties

### Reformladder

- Reformladder voor professioneel gebruik, 2-delig of 3-delig
- Uitschuifbaar en omvormbaar tot trapladder in A-stand.
- Profielbreedte 63 mm (licht model) of 73 mm (zwaar model)
- Types RZV220 en RZV316 hebben profielbreedte 83 mm.
- Sportafstand 25 cm
- Met rubber antislipdop diam. 50 mm
- Vanaf 2x12 sporten en 3x8 sporten standaard voorzien van korte zijvoetjes
- Vanaf 2x18 en 3x14 sporten standaard voorzien van lange zijvoetjes
- Vanaf 2x20 sporten en 3x16 sporten standaard voorzien van stabilisatiebalk
- Met spreidbeveiliging (bandverbinding)
- Vanaf 2x16 of 3x10 sporten steeds uitgerust met ladderwielletjes.



### Met bandverbinding / avec écarteur à bande



2 X 8	RLV208	2m00	3m25	8,20	69,50	63
2 X 10	RLV210	2m50	4m25	9,20	82,00	63

### Met zijvoetjes kort / avec pieds latéraux courts

2 X 12	RLV212	3m00	5m25	11,00	96,00	63
2 X 14	RLV214	3m50	6m25	15,00	103,00	63
2 X 16	RLV216	4m15	6m85	17,00	110,50	63

## 3 delen / 3 parties

### Met bandverbinding en zijvoetjes kort Avec écarteur à bande et pieds latéraux courts

3 X 8	RLV308	2m00	4m50	14,70	96,50	63
3 X 9	RLV309	2m25	5m25	15,70	103,00	63
3 X 10	RLV310	2m50	6m00	16,70	103,00	63
3 X 12	RLV312	3m15	7m35	19,00	113,00	63



### Echelle transformable

- Echelle transformable pour usage professionnel, 2 parties ou 3 parties.
- Utilisable comme échelle coulissante et comme escabeau en position A.
- Largeur du montant 63 mm (modèle léger) ou 73 mm (modèle lourd)
- Modèles RZV220 et RZV316 ont un montant d'une largeur de 83 mm.
- Distance entre les échelons 25 cm
- Avec pied antidérapant diam. 50 mm.
- A partir de 2x12 échelons et 3x8 échelons, toujours équipé de pieds latéraux courts
- A partir de 2x18 et 3x14 échelons toujours équipé de pieds latéraux longs
- A partir de 2x20 échelons et 3x16 échelons, toujours équipé d'un stabilisateur.
- Avec protection d'écartement (écarteur à bande)
- A partir de 2x16 ou 3x10 échelons, toujours équipés de roulettes.

Licht  
Model  
Modèle  
Léger





## Reformladder / Echelle transformable

Zwaar model / Modèle lourd

2 delen / 2 parties



Zwaar Model  
Modèle  
Lourd

Zijvoetjes lang  
Pieds latéraux longs



Zijvoetjes kort  
Pieds latéraux courts



Bandverbinding  
Ecarteur à bande



Met bandverbinding / avec écarteur à bande



2 X 8	RZV208	2m00	3m25	9,00	69,50	73
2 X 10	RZV210	2m50	4m25	11,20	82,00	73

Met zijvoetjes kort / avec pieds latéraux courts

2 X 12	RZV212	3m00	5m25	13,40	96,00	73
2 X 14	RZV214	3m50	6m25	16,00	103,00	73
2 X 16	RZV216	4m05	7m05	17,00	110,50	73

Met zijvoetjes lang / avec pieds latéraux longs

2 X 18	RZV218	4m60	7m85	21,00	119,00	73
--------	--------	------	------	-------	--------	----

Met balk / avec stabilisateur

2 X 20	RZV220	5m15	8m90	26,50	120,00	83
--------	--------	------	------	-------	--------	----

## Reformladder / Echelle transformable

Zwaar model / Modèle lourd

3 delen / 3 parties

Met bandverbinding en zijvoetjes kort  
Avec écarteur à bande et pieds latéraux courts



3 X 8	RZV308	2m00	4m50	13,40	96,50	73
3 X 10	RZV310	2m50	6m00	16,70	103,00	73
3 X 12	RZV312	3m05	7m25	20,20	111,50	73

Met zijvoetjes lang / avec pieds latéraux longs

3 X 14	RZV314	3m65	8m40	24,00	120,00	73
--------	--------	------	------	-------	--------	----

Met balk / avec stabilisateur

3 X 16	RZV316	4m15	9m60	29,00	120,00	83
--------	--------	------	------	-------	--------	----



Zwaar Model  
Modèle  
Lourd



Zijvoetjes lang  
Pieds latéraux longs



Zijvoetjes kort  
Pieds latéraux courts



Bandverbinding  
Ecarteur à bande



Balk  
Stabilisateur



# Opsteekladder / Echelle coulissante

Licht model / Modèle léger

## 2 delen / 2 parties

Met rechte voet en balk | à base droite et stabilisateur



2 X 8	<b>OLR208</b>	2m10	3m25	7,80	70,00	63
2 X 10	<b>OLR210</b>	2m60	4m25	9,80	80,00	63
2 X 12	<b>OLR212</b>	3m10	5m25	11,80	90,00	63
2 X 14	<b>OLR214</b>	3m60	6m25	13,80	100,00	63
2 X 16	<b>OLR216</b>	4m15	6m85	15,80	110,00	63

## 3 delen / 3 parties

Met rechte voet en balk | à base droite et stabilisateur

3 X 8	<b>OLR308</b>	2m10	4m60	15,80	90,00	63
3 X 9	<b>OLR309</b>	2m35	5m35	16,80	90,00	63
3 X 10	<b>OLR310</b>	2m60	6m10	17,80	100,00	63
3 X 12	<b>OLR312</b>	3m15	7m35	19,80	120,00	63

### Opsteekladder met rechte voet

- Opsteekladder voor professioneel gebruik, 2-delig of 3-delig
- Profielbreedte 63 mm (licht model) of 73 mm (zwaar model)
- Types OZR220 en OZR316 hebben profielbreedte 83 mm.
- Sportafstand 25 cm
- Standaard voorzien van stabilisatiebalk
- Vanaf 2x16 of 3x10 sporten steeds uitgerust met ladderwielletjes.

### Echelle coulissante à base droite

- Echelle coulissante pour usage professionnel, 2 parties ou 3 parties
- Largeur du montant 63 mm (modèle léger) ou 73 mm (modèle lourd)
- Modèles OZR220 et OZR316 ont un montant d'une largeur de 83 mm.
- Distance entre les échelons 25 cm. Toujours équipé d'un stabilisateur.
- A partir de 2x16 ou 3x10 échelons, toujours équipés de roulettes.



# Opsteekladder / Echelle coulissante

Zwaar model / Modèle lourd



Zwaar Model  
Modèle Lourd



## 2 delen / 2 parties

Met rechte voet en balk  
A base droite et stabilisateur

2 X 8	<b>OZR208</b>	2m10	3m35	10,00	70,00	73
2 X 10	<b>OZR210</b>	2m60	4m35	12,30	80,00	73
2 X 12	<b>OZR212</b>	3m10	5m35	14,50	90,00	73
2 X 14	<b>OZR214</b>	3m60	6m35	16,50	100,00	73
2 X 16	<b>OZR216</b>	4m05	7m05	18,70	110,00	73
2 X 18	<b>OZR218</b>	4m60	7m85	20,70	120,00	73
2 X 20	<b>OZR220</b>	5m15	8m90	23,00	120,00	83

## 3 delen / 3 parties

Met rechte voet en balk  
A base droite et stabilisateur

3 X 8	<b>OZR308</b>	2m10	4m60	14,50	90,00	73
3 X 10	<b>OZR310</b>	2m60	6m10	17,80	100,00	73
3 X 12	<b>OZR312</b>	3m15	7m35	21,00	120,00	73
3 X 14	<b>OZR314</b>	3m65	8m40	24,60	120,00	73
3 X 16	<b>OZR316</b>	4m15	9m60	27,90	120,00	83

### Opsteekladder met rechte voet

- Opsteekladder voor professioneel gebruik, 2-delig of 3-delig
- Profielbreedte 63 mm (licht model) of 73 mm (zwaar model)
- Types OZR220 en OZR316 hebben profielbreedte 83 mm.
- Sportafstand 25 cm
- Standaard voorzien van stabilisatiebalk
- Vanaf 2x16 of 3x10 sporten steeds uitgerust met ladderwielletjes.

### Echelle coulissante à base droite

- Echelle coulissante pour usage professionnel, 2 parties ou 3 parties
- Largeur du montant 63 mm (modèle léger) ou 73 mm (modèle lourd)
- Modèles OZR220 et OZR316 ont un montant d'une largeur de 83 mm.
- Distance entre les échelons 25 cm. Toujours équipé d'un stabilisateur.
- A partir de 2x16 ou 3x10 échelons, toujours équipés de roulettes.



# Opsteekladder / Echelle coulissante

## Licht model / Modèle léger



Licht Model  
Modèle Léger



## 2 delen / 2 parties

Met brede voet / à base évasée



2 X 8	OLB208	2m00	3m25	8,00	69,50	63
2 X 10	OLB210	2m50	4m25	10,00	82,00	63

Met zijvoetjes kort / avec pieds latéraux courts

2 X 12	OLB212	3m00	5m25	12,00	98,50	63
2 X 14	OLB214	3m50	6m25	14,00	103,00	63
2 X 16	OLB216	4m15	6m85	16,00	110,50	63

## 3 delen / 3 parties

Met brede voet en zijvoetjes kort

A base évasée et pieds latéraux courts

3 X 8	OLB308	2m00	4m50	14,50	96,50	63
3 X 9	OLB309	2m25	5m25	15,50	103,00	63
3 X 10	OLB310	2m50	6m00	16,50	103,00	63
3 X 12	OLB312	3m15	7m35	18,50	113,50	63

# Opsteekladder / Echelle coulissante

## Zwaar model / Modèle lourd

## 2 delen / 2 parties

Met brede voet / à base évasée



2 X 8	OZB208	2m00	3m25	8,80	69,50	73
2 X 10	OZB210	2m50	4m25	11,00	82,00	73

Met zijvoetjes kort  
Avec pieds latéraux courts

2 X 12	OZB212	3m00	5m25	13,20	96,00	73
2 X 14	OZB214	3m50	6m25	15,40	103,00	73
2 X 16	OZB216	4m05	7m05	17,60	110,50	73

Met zijvoetjes lang  
Avec pieds latéraux longs

2 X 18	OZB218	4m60	7m85	19,80	119,00	73
--------	--------	------	------	-------	--------	----

Met balk  
Avec stabilisateur

2 X 20	OZB220	5m15	8m90	23,50	120,00	83
--------	--------	------	------	-------	--------	----

## 3 delen / 3 parties

Met brede voet en zijvoetjes kort

A base évasée et pieds latéraux courts



3 X 8	OZB308	2m00	4m50	13,20	96,50	73
3 X 10	OZB310	2m50	6m00	16,50	103,00	73
3 X 12	OZB312	3m05	7m25	19,80	111,00	73

Met zijvoetjes lang  
Avec pieds latéraux longs

3 X 14	OZB314	3m65	8m40	23,10	120,00	73
--------	--------	------	------	-------	--------	----

Met balk  
Avec stabilisateur

3 X 16	OZB316	4m15	9m60	27,90	120,00	83
--------	--------	------	------	-------	--------	----



# Schuifladder / Echelle coulissante

## 2 delen / 2 parties

### Schuifladder met koord

- Schuifladder met koord, 2-delig of 3-delig
- Speciaal profiel breedte 84 mm
- Sportafstand 25 cm
- Standaard voorzien van stabilisatiebalk van 120 cm
- Steeds uitgerust met ladderwiel'tjes.
- Vanaf 2x24 sporten en 3x18 sporten wordt standaard een muurafstandhouder meegeleverd.

### Echelle coulissante à corde

- Echelle coulissante à corde, 2 parties ou 3 parties
- Profil du montant spécial largeur 84 mm
- Distance entre les échelons 25 cm
- Toujours équipé d'un stabilisateur de 120 cm
- Toujours équipé de roulettes.
- A partir de 2x24 échelons et 3x18 échelons, un écarteur mural est inclu.

### Met koord en balk / A corde et stabilisateur



2 X 16	SSO216	4m00	7m25	24,00	120,00
2 X 18	SSO218	4m50	8m25	27,00	120,00
2 X 20	SSO220	5m00	9m25	30,00	120,00
2 X 22	SSO222	5m50	10m25	33,00	120,00

### Met balk en muurafstandhouder / Avec stabilisateur et écarteur mural

2 X 24	SSO224	6m00	11m25	36,00	120,00
2 X 26	SSO226	6m50	12m25	39,00	120,00
2 X 28	SSO228	7m00	13m25	42,00	120,00
2 X 30	SSO230	7m50	14m25	45,00	120,00

### Met koord en balk / A corde et stabilisateur

3 X 16	SSO316	4m00	10m50	36,00	120,00
--------	--------	------	-------	-------	--------

### Met balk en muurafstandhouder / Avec stabilisateur et écarteur mural

3 X 18	SSO318	4m50	11m75	40,50	120,00
3 X 20	SSO320	5m00	12m75	45,00	120,00
3 X 22	SSO322	5m50	15m00	49,50	120,00
3 X 24	SSO324	6m00	16m00	54,00	120,00



Balk  
Stabilisateur




Muurafstandhouder  
Ecarteur mural



Zwaar  
Model  
Modèle  
Lourde

NEN  
2484



## Plukladder / Echelle à cueillir



20	PZO120	5m00	11,50	73
24	PZO124	6m00	13,80	73
28	PZO128	7m00	16,10	73
32	PZO132	8m00	18,40	73
36	PZO136	9m00	20,70	73
40	PZO140	10m00	23,00	73
44	PZO144	11m00	25,30	73



### Plukladder

- Plukladder met brede voet.
- Speciaal ontwikkeld voor het plukken van fruit.
- Profielbreedte 73 mm
- Sportafstand 25 cm
- Voorzien van grondpinnen.

### Echelle à cueillir

- Echelle à cueillir à base évasée
- Spécialement conçue pour la cueillette des fruits.
- Largeur du montant 73 mm
- Distance entre les échelons 25 cm
- Fournie avec pieds en aluminium avec pointe.



## Pikladder / Echelle trépiéd



10	TZO210	2m50	7,50	73
12	TZO212	3m00	9,00	73
14	TZO214	3m50	10,50	73
16	TZO216	4m00	12,00	73
18	TZO218	4m50	13,50	73
20	TZO220	5m00	15,00	73

### Pikladder

- Pikladder met 3 grondpinnen en brede voet.
- Speciaal ontwikkeld voor het plukken van fruit.
- Profielbreedte 73 mm
- Sportafstand 25 cm
- Met spreidbeveiliging (bandverbinding)

### Echelle trépiéd

- Echelle à 3 pieds à base évasée.
- Spécialement conçue pour la cueillette des fruits.
- Largeur du montant 73 mm
- Distance entre les échelons 25 cm
- Fournie avec pieds en aluminium avec pointe.
- Avec protection d'écartement (écarteur à bande)



## Pikladder met punt / Echelle trépiéd avec pointe



6	TZP206	2m10	73
7	TZP207	2m35	73
8	TZP208	2m60	73
9	TZP209	2m85	73
10	TZP210	3m10	73
12	TZP212	3m60	73
14	TZP214	4m10	73
16	TZP216	4m60	73



### Pikladder met punt

- Pikladder met 3 pinnen, brede voet en punt.
- Speciaal ontwikkeld voor het plukken van fruit en snoeiwerken.
- Door de gebogen punt is de ladder makkelijker op te stellen tussen takken van bomen.
- Daarnaast kan de plukker ook makkelijker bij het fruit en de takken die zich achter de ladder bevinden.
- Profielbreedte 73 mm
- Sportafstand 25 cm
- Voorzien van grondpinnen.
- Met spreidbeveiliging (bandverbinding)

### Echelle trépiéd avec pointe

- Echelle à 3 pieds à base évasée et pointe.
- Spécialement conçue pour la cueillette des fruits.
- Idéale pour bouger entre les branches par la pointe triangulaire. Ceci permet aux utilisateurs d'accéder plus facilement aux fruits au milieu de l'arbre.
- Largeur du montant 73 mm
- Distance entre les échelons 25 cm
- Fourni avec pieds en aluminium avec pointe.
- Avec protection d'écartement (écarteur à bande)



## Brandladders / Echelle de secours

### Brandladder met kooiladder / Echelle de secours à crinoline

- Geëxtrudeerd aluminium ST 51 niet geanodiseerd
- Zijboom, profiel buis aluminium 73x28x1,6 mm afgeronde hoeken
- Sport, profiel ovaal antislip 26x22x2 mm
- Sportafstand 250 mm
- Afstand tussen muur en ladder 120 mm
- Breedte ladder 595 mm
- Muurbevestiging aluminium plat 80x8 mm geprofileerd
- Beugels kooi aluminium plat 40x8 mm
- Beugels om de meter
- Doorgang beugels of kooi diam. 700 mm
- Sluiting van kooi door 5 vertikalen buizen 30x20x2 mm
- Kooi vanaf 2 m beneden tot 1 m boven dakrand
- Instapbeugel boven dakrand alu. buis diam. 42x3 mm

#### Beschrijving van platform

- Geëxtrudeerd aluminium ST 51 niet geanodiseerd
- Geraamte alu. buis 80x40x2 mm
- Plaat ondersteuning buis 40x40x2 mm om de 250 mm
- Vloer alu. traanplaat 2,5x4 mm
- Vertikale leun steunen alu. buis 40x40x2 mm
- Leuning op 1000 mm alu. buis dia. 40x3 mm
- Tussen reling op 500 mm alu. buis dia. 25x3 mm
- Driehoek steun onder platform alu. U prof. 40x80x40x4 mm



- Aluminium extrudé ST 51 non anodisé
- Montant, profil tubulaire arrondi 73x28x1,6 mm
- Échelons, ovalisés 26x22x2 mm antidérapant
- Distance entre les échelons 250 mm
- Distance entre échelle et mur 120 mm
- Largeur de l'échelle 595 mm
- Pattes murales alu. plat 80x8 mm profilées
- Arceaux tous les mètres à partir de 2 m du sol et 1 mètre au-dessus du toit
- Arceaux alu. plat 40x8 mm avec diam. de 700 mm
- Fermeture des arceaux par 5 tubes verticaux 30x20x2 mm
- Support d'entrée au-dessus du toit, tube aluminium diam. 42x3 mm

#### Description des paliers

- Aluminium extrudé ST 51 non anodisé
- Cadre tube alu 80x40x2 mm
- Sol support tube 40x40x2 mm tous les 250 mm
- Tôle strié alu 2,5x4 mm
- Supports garde-corps verticaux tube alu 40x40x2 mm
- Garde-corps à 1000 mm, tube alu diam. 40x3 mm
- Intermédiaire à 500 mm, tube alu diam. 25x3 mm
- Support triangle sous plate-forme, profil U alu 40x80x40x4 mm

### Brandladder muurafstand / Echelle de secours à distance du mur

- Geëxtrudeerd aluminium ST 51 niet geanodiseerd
- Zijboom, profiel buis aluminium 73x28x1,6 mm afgeronde hoeken
- Sport, profiel ovaal antislip 26x22x2 mm
- Sportafstand 250 mm
- Afstand tussen muur en ladder 650 mm
- Breedte ladder 595 mm
- Muurbevestiging aluminium plat 80x8 mm geprofileerd
- Schuine verbinding tussen muursteunen, alu. buis 30x20x2 mm
- Instapbeugel boven dakrand alu. buis dia. 42x3 mm



- Aluminium extrudé ST 51 non anodisé
- Montant, profil tubulaire arrondi 73x28x1,6 mm
- Échelons, ovalisés 26x22x2 mm antidérapant
- Distance entre les échelons 250 mm
- Distance entre échelle et mur 650 mm
- Largeur de l'échelle 595 mm
- Pattes murales alu. plat 80x8 mm profilées
- Raccord diagonal en tube alu. 30x20x2 mm
- Support d'entrée au-dessus du toit, tube aluminium diam. 42x3 mm



### Putladders / Echelle chambre de visite

Haken voor putladder | ECVH2  
Etriers de fixation pour échelle chambre de visite | ECVH2



Leuning voor putladder | ECV C1  
Crosse amovible pour échelle chambre de visite | ECV C1





## Toebehoren ladders / Accessoires échelles

Reformdop groen  
*Sabot pour échelle  
transf. vert*

DPRL



Reformdop  
zwaar oranje  
*Sabot pour échelle  
transf. orange*


DPRZ / DPRZ1

74 x 28 / 84 x 28



Schuifladder dop  
*Sabot pour échelle  
coulissante*

DPSS



Antislip dop rubber  
*Sabot  
anti-dérapant  
caoutchouc*

TD / TD1

50 mm / 60 mm



Extra voet lang 18  
cm - per stuk  
*Pied extra, long 18  
cm - par pièce*

EVL



Extra voet lang 18  
cm - model 2018  
*Pied extra, long 18  
cm - modèle 2018*

EVL2



Extra voet kort 10  
cm - per stuk  
*Pied extra, court 10  
cm - par pièce*

EV




Extra voet kort 10  
cm - model 2018  
*Pied extra, court 10  
cm - modèle 2018*

EV2




Balk voor reform/  
opsteekladder  
*Stabilisateur pour  
échelle transform./  
coulissante.*

BVRZ



Balk voor  
schuifladder  
*Stab. pour échelle  
coulissante*

BVSS



Bandverbinding  
compleet per stuk  
*Ecarteur à bande  
complet par pièce*

BV



Bandverbinding  
per 1m  
*Ecarteur à bande  
par mct*

BV1

Pinnen pluikladder  
per paar  
*Pointes échelle à  
cueillir par paire*

PN



Beweegbare  
doppen  
*Patins articulés*

JPO000




Ladderwiel  
*Roue pour échelle*

LWG / LWO



Blokkeerdop  
zijkanthouder  
*Bouchon  
de blocage*

BSG / BSO




Dop voor balk  
*Sabot stabilisateur*

DPVB



Bovendop lang met  
inkeping oranje  
*Sabot supérieur long  
avec incision orange*

BDLRL / BDLRZ



Ind. trapladder  
dop groot  
*Sabot pour  
escabeau  
indus. grand*

DPITGR




Ind. trapladder  
dop klein  
*Sabot pour  
escabeau  
indus. petit*

DPITKL / DPITKL1



Bakje industriële  
trapladder  
*Baquet escabeau  
indus.*

BTI




Beugel indus. trap  
*Garde-corps  
escabeau indus.*

BDI



Bevestigingsset voor  
beugel industrietrapp  
*Kit de fixation pour  
garde-corps  
escabeau industriel*

BBDI1



Leuning indus. trap  
*Garde-corps  
escabeau indus.*

LNG



# Toebehoren ladders / Accessoires échelles

Leuning recht voor  
industrietrapp  
Main courante droite  
pour escabeau  
industriel  
LNG1



Dakhaak per paar  
Crochet toiture  
par paire  
DH0000



Combi bankje  
Combi  
tabouret  
CB0000



Voetbankje  
opklapbaar  
Marche pied  
repliable  
CB0100




Tophaken  
Crochets de fixation  
TH



Verlengvoet  
voor ladders  
Pied de rallonge  
pour échelles  
VLO000




Extra punt ruiten-  
wassersladder  
Pointe extra  
échelle lave-vitres  
EP



Grote muurafstand-  
houder schuifladder  
Ecarteur murales  
grande  
MAFST




Muurafstandsh.  
klein, regelbaar  
Ecarteur mural  
réglable petit  
MAH



Schuifladderhaak  
Crochet pour éch.  
coulissante  
SLH



Wiel + plaatje  
schuifladder  
Roulette + plaque  
éch. coulissante  
SW



Koord  
schuifladder /m  
Corde pour éch.  
coulissante /m  
KSS



Reformhaak  
Crochet éch.  
transformable  
RZH



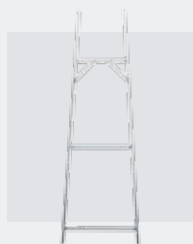
Glijhaak voor 3-delige ladder  
middendeel en breed deel  
Crochet de glissage échelle  
3 parties pour partie centrale  
et partie large  
RZHB3



Glijhaak voor 2-delige  
ladder middendeel  
Crochet de glissage  
échelle 2 parties  
pour partie centrale  
RZHB2




Rug indus.  
trapladder TiO + DTO  
Dos escabeau  
indust. - T10 + DTO  
INR



Paar scharnieren  
voor ind. trap  
Paire de charnières  
escabeau ind.  
SCH



Platform voor  
indus. trap  
Plate-forme  
escabeau indus.  
PTI



Indruk wiel + rem  
indus. trap  
Roue + ressort  
escabeau indus.  
IW50 | 80 | 100



Ophanghaak  
Crochet de stockage  
klein / petit  
OHK1 / OHG1




Slotbeugel voor  
2-delige ladder  
Crochet de stockage  
fermable échelle  
2 parties  
LAD 0006



Slotbeugel voor  
3-delige ladder  
Crochet de stockage  
fermable  
échelle 3 parties  
LAD 0007



Ophangbeugel buis  
25mm | lengte 50 cm  
Barre de  
suspension 25 mm  
longueur 50 cm  
LAD 0008



Ophangbeugel buis  
50mm | lengte 60 cm  
Barre de  
suspension 50 mm  
longueur 60 cm  
LAD 0009



## Toebehoren ladders / Accessoires échelles



**Laddervoeten anti-slip grip**  
groot model  
**Support d'échelle antidérapant**  
grand modèle  
ASGG



**Laddervoeten anti-slip grip**  
klein model  
**Support d'échelle antidérapant**  
petit modèle  
ASGK



**Laddermat anti-slip**  
groot model  
**Tapis d'échelle antidérapant**  
grand modèle  
ASM | 1300 X 300 MM

## Dakgootladder / Echelle pour gouttière



9	CZ0109	3m00	50 cm	73
11	CZ0111	3m50	50 cm	73
13	CZ0113	4m00	50 cm	73
15	CZ0115	4m50	50 cm	73
17	CZ0117	5m00	50 cm	73

Opgelet : dakgootladder is niet gekeurd!  
Attention : échelle pour gouttière n'est pas certifiée!



**Dakgootladderstoel**  
**Chaise échelle pour gouttière**  
CZ0000

**Haak voor dakgootladder**  
**Crochet échelle pour gouttière**  
CZH000

## Ladderuitstap / Sortie d'échelle




**met borgset**  
**avec kit de fixation**  
LUS

## Safe Clamp / Safeclamp

De ladderklem uit composietmateriaal en de roestvrijstalen haak bieden grote kracht en uitstekende roestbestendigheid. Met de innovatieve klemmethode (patent aangevraagd) kan de ladder in één beweging en vijf maal sneller dan het traditionele schroevensysteem worden bevestigd. Dankzij een cilinderslot is de ladder bovendien beveiligd tegen diefstal.

*SafeClamp® allie robustesse, rapidité et style pour constituer un système de fixation d'échelle révolutionnaire. SafeClamp® utilise un système de poutrelles en composite et un crochet d'ancrage en inox qui garantit une grande robustesse tout en manifestant une excellente résistance à la corrosion. La Méthode de serrage novatrice en une seule opération (brevet en instance) rend cette opération 5 fois plus rapide qu'avec les brides de fixation à vis traditionnelles pour les échelles. Fourni avec des serrures complètes, 2 clés sont fournies.*



### SafeClamp biedt een sterk, snel en professioneel systeem voor het vastklemmen van de ladders

- **Design:**  
vervaardigd uit robuuste composietmaterialen
- **Eenvoudige montage:**  
5x sneller dan standaard ladderklemmen
- **TUV GS:**  
crashtest van 20G uitgevoerd
- **High capacity:**  
bruikbaar tot maximaal 4 laddersecties
- **Security:**  
klemmen zijn inclusief slot (anti-diefstal)
- **Corrosiebestendig:**  
uitstekende roestbestendigheid

### SafeClamp le système révolutionnaire de blocage d'échelles

- **Design**  
composé de matériaux composites résistants
- **Facile à installer:**  
5 fois plus rapide que les blocages d'échelles standards
- **TUV GS:**  
soumis au crash test 20G
- **Capacité:**  
s'adapte aux échelles composées jusqu'à 4 parties
- **Sécurité:**  
verrouillages inclus (anti-vol)
- **Corrosion:**  
excellente résistance à la corrosion



# Stellingen

*Echafaudages*



# Plooibare stelling / Echafaudage pliant

## Type PS

### Aluminium steiger met vouwbaar gedeelte.

- Breedte 75 cm - Lengte 2m00
- Conform aan EN1004
- Stelling klasse 3 - totaalgewicht 200 kg/m<sup>2</sup>
- Toegang klasse D

Uitbreiding mogelijk tot werkhoopte van 6m00.

### Basisafmetingen incl. zijsteunen:

- Lengte 3m00 - Breedte min. 2m10
- Zwenkwielen met rem diam. 160 mm
- Belast gewicht per wiel 150 kg

Opbouw van de stelling steeds volgens de handleiding.



### Echafaudage en aluminium avec cadre pliant

- Largeur 75 cm - Longueur 2m00
- Conforme EN1004
- Echafaudage classe 3 - poids total 200 kg/m<sup>2</sup>
- Accès classe D

Extension possible jusqu'à une hauteur de travail de 6m00

### Dimensions de base avec stabilisateur:

- Longueur 3m00 - Largeur min. 2m10
- Roues pivotantes avec frein diam. 160mm.
- Poids à charge par roue 150 kg.

Montage de l'échafaudage suivant mode d'emploi.



			PS01	PS01A	PS02	PS03
<b>PSZ</b>	Vouwelement zonder wielen <i>Echafaudage pliant sans roues</i>	0,75x 6 tr. 0,75x 6 m	1	1	1	1
<b>NRW</b>	Niet-regelbare wielen <i>Roues non-réglables</i>	diam. 160 mm diam. 160 mm	4	4	4	4
<b>PSE</b>	Standelement <i>Cadre de base</i>	0,75 x 6 treden   1m68 0,75 x 6 mchs	-	-	2	4
<b>SE</b>	Standelement <i>Cadre de base</i>	0,75 x 4 treden   1m12 0,75 x 4 mchs	-	2	-	-
<b>DL</b>	Dubbele leuning <i>Garde-corps double</i>		-	1	1	1
<b>PML</b>	Platform met luik <i>Plate-forme avec trappe</i>	breedte 56 cm largeur 56cm	1	1	1	2
<b>PZL</b>	Platform zonder luik <i>Plate-forme sans trappe</i>	breedte 56 cm largeur 56cm	-	-	-	-
<b>HOR</b>	Horizontaal <i>Horizontal</i>		2	3	3	5
<b>DIAG</b>	Diagonaal <i>Diagonale</i>		-	1	1	3
<b>ODIAG</b>	Onderdiagonaal <i>Diagonale inférieure</i>		1	1	1	1
<b>BP</b>	Borgpennen <i>Crochets de sécurité</i>		-	4	4	8
<b>SPF</b>	Set plinten <i>Plinthes</i>		-	1	1	1
<b>ZS</b>	Zijsteunen <i>Stabilisateurs</i>		-	-	4	4
<b>OWB</b>	Onderwielbalk <i>Stabilisateur pour base</i>		-	2	-	-
<b>Stahoogte / Hauteur plate-forme</b>			0m75	1m85	2m42	4m07
<b>Werkhoogte / Hauteur de travail</b>			2m70	3m85	4m12	6m07
<b>Gewicht / Poids</b>			40 kg	55 kg	90 kg	123 kg

# PSB PS Basis/Base | Plooibare stelling / Echafaudage pliant




**Vouwelement**  
**Echafaudage pliant**

PSZ | 1



**Wielen | 125 mm**  
**Roues | 125 mm**

NRWK | 4



Breedte / largeur  
60 cm

**Platform zonder luik**  
**Plate-forme sans trappe**

PZL | 1

**Aluminium steiger met vouwbaar gedeelte.**

- Breedte 75 cm - Lengte 2m00

**Bestaat uit:**

- 1x Vouwelement- PSZ
- 4x Zwenkwielen met rem diam. 125mm - NRWK
- 1x Platform zonder luik 2m00 - PZL

Uitbreiding niet mogelijk

**Echafaudage en aluminium avec cadre pliant**

- Largeur 75 cm - Longueur 2m00

**Consiste de:**

- 1x Cadre pliant - PSZ
- 4x Roues pivotantes avec frein diam. 125 mm NRWK
- 1x Plate - forme sans trappe 2m00 - PZL

Extension pas possible



# HPS | Plooibare hobbystelling / Echafaudage pliant hobby



## Plooibare hobbystelling compleet

voldoet aan: EN1004 - EN1298 - Warenwet

bestaat uit: Vouwelement, platform 1m90 zonder luik, 4 wielen.

## Echafaudage pliant hobby compleet

selon: EN1004 - EN1298 - Loi sur les marchandises

consiste de: Élément pliable, plate-forme 1m90 sans trappe, 4 roues.

HPS



### Opzetunit

#### Unité de hausse pliable

incl. scharnierelement - 3 sporten, hoogte 0m88  
élément charnière 3 marches, hauteur 0m88

OZHPS



### Opbouwelement

#### Unité de hausse pliable

75x4 treden - 1m00  
75x4 marches - 1m00

OFHPS1



### Opbouwelement

#### Unité de hausse pliable

75x7 treden - 2m00  
75x7 marches - 2m00

OFHPS2



### Leuningframe

#### Garde-corps

75x2 treden - 1m00  
75x2 marches - 1m00

LHPS



### Borgpen

#### Crochet de sécurité

BPHPS



### Platform zonder luik

#### Plate-forme sans trappe

1m90

PZLHPS




### Platform met luik

#### Plate-forme avec trappe

1m90


PMLHPS



### Horizontaal voor HPS

#### Horizontal pour HPS

HORHPS



### Diagonaal voor HPS

#### Diagonale pour HPS

DIAGHPS



### Dubbele leuning HPS

#### Garde-corps double

HPS - 1m08

DLHPS



### Wiel voor HPS

#### Roue pour échafaudage HPS - 125mm

BPHPS



### Zijsteun

#### Stabilisateur

2m

ZSHPS1



### Set plinten

#### Set plinthes

SPAHPS



# Algemene info // Info générale

## Verrijdbare stelling // Echafaudage mobile

Aluminium steiger, modulair opbouwbaar

Verkrijgbaar in de breedtes 0,75m, 0,90m en 1m34

Platförmengtes 2m00, 2m50 en 3m00

- Conform aan EN1004
- Stelling klasse 3 - totaalgewicht 200 kg/m<sup>2</sup>
- Toegang klasse D

Zwenkwielen met rem diam. 200 mm, regelbaar

Belast gewicht per wiel 500 kg

Opbouw van de stelling steeds volgens de handleiding.

*Echafaudage en aluminium, extension modulaire*

*Disponible en largeur 0,75m, 0,90m et 1m34*

*Longueur plate-forme 2m00, 2m50 et 3m00*

- *Conforme EN1004*
- *Echafaudage classe 3 - poids total 200 kg/m<sup>2</sup>*
- *Accès classe D*

*Roues pivotantes avec frein diam. 200 mm, réglables*

*Poids à charge par roue 500 kg*

*Montage de l'échafaudage suivant mode d'emploi.*



### Serie 2500

Verrijdbare stelling  
Echafaudage mobile  
Breedte 75cm | Largeur 75cm



### Serie 2600/AS

Verrijdbare stelling  
Echafaudage mobile  
Breedte 1m34 | Largeur 1m34



### Serie 2700

Verrijdbare stelling  
Echafaudage mobile  
Breedte 90cm | Largeur 90cm



### Serie 3500

Verrijdbare stelling met heupleuning  
Echafaudage mobile avec garde-corps  
Breedte 75cm | Largeur 75cm



### Serie 3600

Verrijdbare stelling met heupleuning  
Echafaudage mobile avec garde-corps  
Breedte 1m34 | Largeur 1m34



### Serie 3700

Verrijdbare stelling met heupleuning  
Echafaudage mobile avec garde-corps  
Breedte 90cm | Largeur 90cm

# Serie 2500 | Verrijdbare stelling / Echafaudage mobile

Breedte 75cm - Lengte 2m00, 2m50 of 3m00

Platformbreedte: 56 cm

Uitbreiding mogelijk  
tot werkhogte van 12m00



Largeur 75cm - Longueur 2m00, 2m50 ou 3m00

Largeur plate-forme: 56 cm

Extension possible jusqu'à une hauteur  
de travail de 12m00

## Serie 2500 | Breedte / Largeur 0,75m Platform/plate-form | 2m00 | 2m50 | 3m00

			N1	N2	N3	N4	N5	N6	N7	N8	N9	N10
	<b>Breedte/Largeur (cm)</b>		0,75	0,75	0,75	0,75	0,75	0,75	0,75	0,75	0,75	0,75
	<b>Werkhoogte / Hauteur de travail</b>		3m25	4m25	5m25	6m25	7m25	8m25	9m25	10m85	11m25	12m25
	<b>Stahoogte / Hauteur plate-forme</b>		1m25	2m25	3m25	4m25	5m25	6m25	7m25	8m25	9m25	10m25
<b>BP</b>	Borgpennen / Crochets de sécurité		-	4	4	8	8	12	12	16	16	20
<b>ZS</b>	Zijsteunen / Stabilisateurs		-	-	4	4	4	4	4	4	4	4
<b>SEW</b>	Standelement 75 x 7 treden Cadre 75 x 7 marches		2	2	4	4	6	6	8	8	10	10
<b>SE</b>	Standelement 75 x 4 treden Cadre 75 x 4 marches		-	2	-	2	-	2	-	2	-	2
<b>PML1</b>	Platform met luik	2m00	1	1	1	1	1	2	2	2	3	3
<b>PML2</b>	Plate-forme avec trappe	2m50	1	1	1	1	1	2	2	2	3	3
<b>PML3</b>	breedte - largeur 56 cm	3m00	1	1	1	1	1	2	2	2	3	3
<b>HOR1</b>	Horizontaal / Horizontal	2m00	2	2	4	6	6	8	8	10	10	12
<b>HOR2</b>		2m50	2	2	4	6	6	8	8	10	10	12
<b>HOR3</b>		3m00	2	2	4	6	6	8	8	10	10	12
<b>DIAG1</b>	Diagonaal / Diagonale	2m00	-	2	2	4	4	6	6	8	8	10
<b>DIAG2</b>		2m50	-	2	2	4	4	6	6	8	8	10
<b>DIAG3</b>		3m00	-	2	2	4	4	6	6	8	8	10
<b>ODIAG1</b>	Onderdiagonaal	2m00	1	1	1	1	1	1	1	1	1	1
<b>ODIAG2</b>	Diagonale inférieure	2m50	1	1	1	1	1	1	1	1	1	1
<b>ODIAG3</b>		3m00	1	1	1	1	1	1	1	1	1	1
<b>DL1</b>	Dubbele leuning	2m00	2	2	2	2	2	2	2	2	2	2
<b>DL2</b>	Garde-corps double	2m50	2	2	2	2	2	2	2	2	2	2
<b>DL3</b>		3m00	2	2	2	2	2	2	2	2	2	2
<b>RW</b>	Zwenkwielen dia. 200 + rem reg. Roues pivotantes avec frein diam. 200 régl.		4	4	4	4	4	4	4	4	4	4
<b>SPF2</b>	Set plint / Plinthe	2m00	-	1	1	1	1	1	1	1	1	1
		2m50	-	1	1	1	1	1	1	1	1	1
		3m00	-	1	1	1	1	1	1	1	1	1
<b>OWB</b>	Wielbalk verbrede basis Stabilisateur pour base		-	2	-	-	-	-	-	-	-	-

## Serie 2500 | Verrijdbare stelling / *Echafaudage mobile*



# Serie 2600 | Verrijdbare stelling / Echafaudage mobile <sup>buis/tube 50mm</sup> Serie 2600/AS op aanvraag/sur demande <sup>buis/tube 51mm</sup>

Breedte 134cm - Lengte 2m00, 2m50 of 3m00

Largeur 134cm - Longueur 2m00, 2m50 ou 3m00

Platformbreedte: 2x56 cm

Largeur plate-forme: 2x56 cm

Uitbreiding mogelijk tot werkhoogte van 14m00

Extension possible jusqu'à une hauteur de travail de 14m00

## Serie 2600 / 2600 AS | Breedte / Largeur 1m34 Platform/plate-forme | 2m00 | 2m50 | 3m00

			F1	F2	F3	F4	F5	F6	F7	F8	F9	F10	F11	F12
	<b>Breedte</b> <i>Largeur (cm)</i>		1,34	1,34	1,34	1,34	1,34	1,34	1,34	1,34	1,34	1,34	1,34	1,34
	<b>Werkhoogte</b> <i>Hauteur de travail</i>		3m25	4m25	5m25	6m25	7m25	8m25	9m25	10m85	11m25	12m25	13m25	14m25
	<b>Stahoogte</b> <i>Hauteur plate-forme</i>		1m25	2m25	3m25	4m25	5m25	6m25	7m25	8m25	9m25	10m25	11m25	12m25
BP	Borgpennen <i>Crochets de sécurité</i>		-	4	4	8	8	12	12	16	16	20	20	24
ZS	Zijsteunen <i>Stabilisateurs</i>		-	-	4	4	4	4	4	4	4	4	4	4
SDW	Standelement 134 x 7 treden <i>Cadre 134 x 7 marches</i>		2	2	4	4	6	6	8	8	10	10	12	12
SD	Standelement 134 x 4 treden <i>Cadre 134 x 4 marches</i>		-	2	-	2	-	2	-	2	-	2	-	2
PML1	Platform met luik <i>2m00</i>	2m00	1	1	1	1	1	1	1	1	1	1	1	1
PML2	Plate-forme avec trappe <i>2m50</i>	2m50	1	1	1	1	1	1	1	1	1	1	1	1
PML3	breedte - largeur 56 cm <i>3m00</i>	3m00	1	1	1	1	1	1	1	1	1	1	1	1
PZL1	Platform zonder luik <i>2m00</i>	2m00	1	1	1	1	2	2	2	2	2	3	3	3
PZL2	Plate-forme sans trappe <i>2m50</i>	2m50	1	1	1	1	2	2	2	2	2	3	3	3
PZL3	breedte - largeur 56 cm <i>3m00</i>	3m00	1	1	1	1	2	2	2	2	2	3	3	3
HOR1	Horizontaal <i>2m00</i>	2m00	2	2	4	6	6	8	8	10	10	12	12	14
HOR2	Horizontal <i>2m50</i>	2m50	2	2	4	6	6	8	8	10	10	12	12	14
HOR3	<i>3m00</i>	3m00	2	2	4	6	6	8	8	10	10	12	12	14
DIAG1	Diagonaal <i>2m00</i>	2m00	-	2	2	4	4	6	6	8	8	10	10	12
DIAG2	Diagonale <i>2m50</i>	2m50	-	2	2	4	4	6	6	8	8	10	10	12
DIAG3	<i>3m00</i>	3m00	-	2	2	4	4	6	6	8	8	10	10	12
ODIAG11	Onderdiagonaal <i>2m00</i>	2m00	1	1	1	1	1	1	1	1	1	1	1	1
ODIAG12	Diagonale inférieure <i>2m50</i>	2m50	1	1	1	1	1	1	1	1	1	1	1	1
ODIAG13	<i>3m00</i>	3m00	1	1	1	1	1	1	1	1	1	1	1	1
DL1	Dubbele leuning <i>2m00</i>	2m00	2	2	2	2	2	2	2	2	2	2	2	2
DL2	Garde-corps double <i>2m50</i>	2m50	2	2	2	2	2	2	2	2	2	2	2	2
DL3	<i>3m00</i>	3m00	2	2	2	2	2	2	2	2	2	2	2	2
RW	Zwenkwielen dia. 200 + rem reg. <i>Roues pivotantes avec frein diam. 200 régl.</i>		4	4	4	4	4	4	4	4	4	4	4	4
SPF3	Set plint / Plinthe <i>2m00</i>	2m00	-	1	1	1	1	1	1	1	1	1	1	1
	<i>2m50</i>	2m50	-	1	1	1	1	1	1	1	1	1	1	1
	<i>3m00</i>	3m00	-	1	1	1	1	1	1	1	1	1	1	1

**Serie 2600 | Verrijdbare stelling / Echafaudage mobile** buis/tube 50mm  
**Serie 2600/AS op aanvraag/sur demande** buis/tube 51mm




# Serie 2700 | Verrijdbare stelling / Echafaudage mobile

Breedte 90cm - Lengte 2m00, 2m50 of 3m00

Platformbreedte: 60cm

Uitbreiding mogelijk tot werkhoogte van 12m00



Largeur 90cm - Longueur 2m00, 2m50 ou 3m00

Largeur plate-forme: 60cm


Extension possible jusqu'à une hauteur de travail de 12m00

## Serie 2700 | Breedte / Largeur 1m34 Platform/plate-form | 2m00 | 2m50 | 3m00

Z1 Z2 Z3 Z4 Z5 Z6 Z7 Z8 Z9 Z10

			Z1	Z2	Z3	Z4	Z5	Z6	Z7	Z8	Z9	Z10
	<b>Breedte/Largeur (cm)</b>		0,90	0,90	0,90	0,90	0,90	0,90	0,90	0,90	0,90	0,90
	<b>Werkhoogte / Hauteur de travail</b>		3m25	4m25	5m25	6m25	7m25	8m25	9m25	10m85	11m25	12m25
	<b>Stahoogte / Hauteur plate-forme</b>		1m25	2m25	3m25	4m25	5m25	6m25	7m25	8m25	9m25	10m25
BP	Borgpennen / Crochets de sécurité		-	4	4	8	8	12	12	16	16	20
ZS	Zijsteunen / Stabilisateurs		-	-	4	4	4	4	4	4	4	4
SEW1	Standelement 90 x 7 treden Cadre 90 x 7 marches		2	2	4	4	6	6	8	8	10	10
SE	Standelement 90 x 4 treden Cadre 90 x 4 marches		-	2	-	2	-	2	-	2	-	2
PML1	Platform met luik	2m00	1	1	1	1	1	2	2	2	3	3
PML2	Plate-forme avec trappe	2m50	1	1	1	1	1	2	2	2	3	3
PML3	breedte - largeur 60 cm	3m00	1	1	1	1	1	2	2	2	3	3
HOR1	Horizontaal / Horizontal	2m00	2	2	4	6	6	8	8	10	10	12
HOR2		2m50	2	2	4	6	6	8	8	10	10	12
HOR3		3m00	2	2	4	6	6	8	8	10	10	12
DIAG1	Diagonaal / Diagonale	2m00	-	2	2	4	4	6	6	8	8	10
DIAG2		2m50	-	2	2	4	4	6	6	8	8	10
DIAG3		3m00	-	2	2	4	4	6	6	8	8	10
ODIAG21	Onderdiagonaal	2m00	1	1	1	1	1	1	1	1	1	1
ODIAG22	Diagonale inférieure	2m50	1	1	1	1	1	1	1	1	1	1
ODIAG23		3m00	1	1	1	1	1	1	1	1	1	1
DL1	Dubbele leuning	2m00	2	2	2	2	2	2	2	2	2	2
DL2	Garde-corps double	2m50	2	2	2	2	2	2	2	2	2	2
DL3		3m00	2	2	2	2	2	2	2	2	2	2
RW	Zwenkwielen dia. 200 + rem reg. Roues pivotantes avec frein diam. 200 régl.		4	4	4	4	4	4	4	4	4	4
SPF1	Set plint / Plinthe	2m00	-	1	1	1	1	1	1	1	1	1
		2m50	-	1	1	1	1	1	1	1	1	1
		3m00	-	1	1	1	1	1	1	1	1	1
OWB	Wielbalk verbrede basis Stabilisateur pour base		-	2	-	-	-	-	-	-	-	-

## Serie 2700 | Verrijdbare stelling / Echafaudage mobile



# Serie 3500 | Vrijrijdbare stelling met heupleuning

## Echafaudage mobile avec garde-corps

Breedte 75cm - Lengte 2m00, 2m50 of 3m00

Platformbreedte: 56cm

Met heupleuning voor extra bescherming bij opbouw van de stelling.

Uitbreiding mogelijk tot werkhogte van 12m00

Largeur 75cm - Longueur 2m00, 2m50 of 3m00

Largeur plate-forme: 56cm

Avec garde-corps pour protection supplémentaire durant montage de l'échafaudage.

Extension possible jusqu'à une hauteur de travail de 12m00

### Serie 3500 | Breedte / Largeur 0,75m Platform/plate-form | 2m00 | 2m50 | 3m00

		A1	A2	A3	A4	A5	A6	A7	A8	A9	A10
	<b>Breedte/Largeur (cm)</b>	0,75	0,75	0,75	0,75	0,75	0,75	0,75	0,75	0,75	0,75
	<b>Werkhoogte / Hauteur de travail</b>	3m25	4m25	5m25	6m25	7m25	8m25	9m25	10m85	11m25	12m25
	<b>Stahoogte / Hauteur plate-forme</b>	1m25	2m25	3m25	4m25	5m25	6m25	7m25	8m25	9m25	10m25
<b>BP</b>	Borgpenen / Crochets de sécurité	-	4	4	8	8	12	12	16	16	20
<b>ZS</b>	Zijsteunen / Stabilisateurs	-	-	4	4	4	4	4	4	4	4
<b>SEW</b>	Standelement 75 x 7 treden Cadre 75x 7 marches	2	2	4	4	6	6	8	8	10	10
<b>SE</b>	Standelement 75 x 4 treden Cadre 75 x 4 marches	-	2	-	2	-	2	-	2	-	2
<b>PML1</b>	Platform met luik	2m00	1	1	2	2	3	3	4	4	5
<b>PML2</b>	Plate-forme avec trappe	2m50	1	1	2	2	3	3	4	4	5
<b>PML3</b>	breedte - largeur 56 cm	3m00	1	1	2	2	3	3	4	4	5
<b>HOR1</b>	Horizontaal / Horizontal	2m00	4	4	4	4	4	4	4	4	4
<b>HOR2</b>		2m50	4	4	4	4	4	4	4	4	4
<b>HOR3</b>		3m00	4	4	4	4	4	4	4	4	4
<b>DIAG1</b>	Diagonaal / Diagonale	2m00	1	1	1	1	1	1	1	1	1
<b>DIAG2</b>		2m50	1	1	1	1	1	1	1	1	1
<b>DIAG3</b>		3m00	1	1	1	1	1	1	1	1	1
<b>DL1</b>	Dubbele leuning	2m00	1	2	1	2	1	2	1	2	1
<b>DL2</b>	Garde-corps double	2m50	1	2	1	2	1	2	1	2	1
<b>DL3</b>		3m00	1	2	1	2	1	2	1	2	1
<b>HLA1</b>	Heupleuning recht	2m00	-	-	1	1	3	3	5	5	7
<b>HLA2</b>	Garde-corps droit	2m50	-	-	1	1	3	3	5	5	7
<b>HLA3</b>		3m00	-	-	1	1	3	3	5	5	7
<b>HLB1</b>	Heupleuning buiten	2m00	-	-	1	1	1	1	1	1	1
<b>HLB2</b>	Garde-corps extérieur	2m50	-	-	1	1	1	1	1	1	1
<b>HLB3</b>		3m00	-	-	1	1	1	1	1	1	1
<b>RW</b>	Zwenkwielen dia. 200 + rem reg. Roues pivotantes avec frein diam. 200 régl.	4	4	4	4	4	4	4	4	4	4
<b>SPF2</b>	Set plint / Plinthe	-	1	1	1	1	1	1	1	1	1
<b>OWB</b>	Wielbalk verbrede basis Stabilisateur pour base	-	2	-	-	-	-	-	-	-	-



**Serie 3500** | Vrijrijdbare stelling met heupleuning  
*Echafaudage mobile avec garde-corps*



# Serie 3600 | Verrijdbare stelling met heupleuning

## Echafaudage mobile avec garde-corps

Breedte 134cm - Lengte 2m00, 2m50 of 3m00

**Platformbreedte:** 2x56cm

Met heupleuning voor extra bescherming bij opbouw van de stelling.

Uitbreiding mogelijk tot werkhoogte van 14m00


Largeur 134cm - Longueur 2m00, 2m50 of 3m00

**Largeur plate-forme:** 2x56cm

Avec garde-corps pour protection supplémentaire durant montage de l'échafaudage.

Extension possible jusqu'à une hauteur de travail de 14m00

### Serie 3600 | Breedte / Largeur 1m34 Platform/plate-form | 2m00 | 2m50 | 3m00

			E1	E2	E3	E4	E5	E6	E7	E8	E9	E10	E11	E12	
	<b>Breedte</b>		1,34	1,34	1,34	1,34	1,34	1,34	1,34	1,34	1,34	1,34	1,34	1,34	
	<i>Largeur (cm)</i>														
	<b>Werkhoogte</b>		3m25	4m25	5m25	6m25	7m25	8m25	9m25	10m85	11m25	12m25	13m25	14m25	
	<i>Hauteur de travail</i>														
	<b>Stahoogte</b>		1m25	2m25	3m25	4m25	5m25	6m25	7m25	8m25	9m25	10m25	11m25	12m25	
	<i>Hauteur plate-forme</i>														
<b>BP</b>	Borgpennen <i>Crochets de sécurité</i>		-	4	4	8	8	12	12	16	16	20	20	24	
<b>ZS</b>	Zijsteunen <i>Stabilisateurs</i>		-	-	4	4	4	4	4	4	4	4	4	4	
<b>SDW</b>	Standelement 75x7 treden <i>Cadre 75x7 marches</i>		2	2	4	4	6	6	8	8	10	10	12	12	
<b>SD</b>	Standelement 75x4 treden <i>Cadre 75x4 marches</i>		-	2	-	2	-	2	-	2	-	2	-	2	
	<b>PML1</b>	Platform met luik	2m00	1	1	2	2	3	3	4	4	5	5	6	6
	<b>PML2</b>	Plate-forme avec trappe	2m50	1	1	2	2	3	3	4	4	5	5	6	6
	<b>PML3</b>	breedte - largeur 56 cm	3m00	1	1	2	2	3	3	4	4	5	5	6	6
	<b>PZL1</b>	Platform zonder luik	2m00	1	1	1	1	1	1	1	1	1	1	1	
	<b>PZL2</b>	Plate-forme sans trappe	2m50	1	1	1	1	1	1	1	1	1	1	1	
	<b>PZL3</b>	breedte - largeur 56 cm	3m00	1	1	1	1	1	1	1	1	1	1	1	
	<b>HOR1</b>	Horizontaal	2m00	4	4	4	4	4	4	4	4	4	4	4	
	<b>HOR2</b>	Horizontal	2m50	4	4	4	4	4	4	4	4	4	4	4	
	<b>HOR3</b>		3m00	4	4	4	4	4	4	4	4	4	4	4	
	<b>DIAG1</b>	Diagonaal	2m00	2	2	2	2	2	2	2	2	2	2	2	
	<b>DIAG2</b>	Diagonale	2m50	2	2	2	2	2	2	2	2	2	2	2	
	<b>DIAG3</b>		3m00	2	2	2	2	2	2	2	2	2	2	2	
	<b>DL1</b>	Dubbele leuning	2m00	1	2	1	2	1	2	1	2	1	2	1	2
	<b>DL2</b>	Garde-corps double	2m50	1	2	1	2	1	2	1	2	1	2	1	2
	<b>DL3</b>		3m00	1	2	1	2	1	2	1	2	1	2	1	2
	<b>HLA1</b>	Heupleuning recht	2m00	-	-	1	1	3	3	5	5	7	7	9	9
	<b>HLA2</b>	Garde-corps droit	2m50	-	-	1	1	3	3	5	5	7	7	9	9
	<b>HLA3</b>		3m00	-	-	1	1	3	3	5	5	7	7	9	9
	<b>HLB1</b>	Heupleuning buiten	2m00	-	-	1	1	1	1	1	1	1	1	1	1
	<b>HLB2</b>	Garde-corps extérieur	2m50	-	-	1	1	1	1	1	1	1	1	1	1
	<b>HLB3</b>		3m00	-	-	1	1	1	1	1	1	1	1	1	1
	<b>RW</b>	Zwenkwielen dia. 200 + rem reg. <i>Roues pivotantes avec frein diam. 200 régl.</i>		4	4	4	4	4	4	4	4	4	4	4	
	<b>SPF3</b>	Set plint / Plinthe		-	1	1	1	1	1	1	1	1	1	1	

# Serie 3700 | Verrijdbare stelling met heupleuning

## Echafaudage mobile avec garde-corps

Breedte 90cm - Lengte 2m00, 2m50 of 3m00

Platformbreedte: 60cm

Met heupleuning voor extra bescherming bij opbouw van de stelling.

Uitbreiding mogelijk tot werkhogte van 12m00

Largeur 90cm - Longueur 2m00, 2m50 of 3m00

Largeur plate-forme: 60cm


Avec garde-corps pour protection supplémentaire durant montage de l'échafaudage.

Extension possible jusqu'à une hauteur de travail de 12m00

### Serie 3700 | Breedte / Largeur 0,90m

#### Platform/plate-form | 2m00 | 2m50 | 3m00

			C1	C2	C3	C4	C5	C6	C7	C8	C9	C10
	<b>Breedte/Largeur (cm)</b>		0,90	0,90	0,90	0,90	0,90	0,90	0,90	0,90	0,90	0,90
	<b>Werkhoogte / Hauteur de travail</b>		3m25	4m25	5m25	6m25	7m25	8m25	9m25	10m85	11m25	12m25
	<b>Stahoogte / Hauteur plate-forme</b>		1m25	2m25	3m25	4m25	5m25	6m25	7m25	8m25	9m25	10m25
BP	Borgpenen / Crochets de sécurité		-	4	4	8	8	12	12	16	16	20
ZS	Zijsteunen / Stabilisateurs		-	-	4	4	4	4	4	4	4	4
SEW1	Standelement 90 x 7 treden Cadre 90 x 7 marches		2	2	4	4	6	6	8	8	10	10
SE	Standelement 90 x 4 treden Cadre 90 x 4 marches		-	2	-	2	-	2	-	2	-	2
PML1	Platform met luik	2m00	1	1	2	2	3	3	4	4	5	5
PML2	Plate-forme avec trappe	2m50	1	1	2	2	3	3	4	4	5	5
PML3	breedte - largeur 56 cm	3m00	1	1	2	2	3	3	4	4	5	5
HOR1	Horizontaal / Horizontal	2m00	4	4	4	4	4	4	4	4	4	4
HOR2		2m50	4	4	4	4	4	4	4	4	4	4
HOR3		3m00	4	4	4	4	4	4	4	4	4	4
DIAG1	Diagonaal / Diagonale	2m00	-	2	2	2	2	2	2	2	2	2
DIAG2		2m50	-	2	2	2	2	2	2	2	2	2
DIAG3		3m00	-	2	2	2	2	2	2	2	2	2
DL1	Dubbele leuning	2m00	2	2	2	2	2	2	2	2	2	2
DL2	Garde-corps double	2m50	2	2	2	2	2	2	2	2	2	2
DL3		3m00	2	2	2	2	2	2	2	2	2	2
HLA1	Heupleuning recht	2m00	-	-	2	2	4	4	6	6	8	8
HLA2	Garde-corps droit	2m50	-	-	2	2	4	4	6	6	8	8
HLA3		3m00	-	-	2	2	4	4	6	6	8	8
RW	Zwenkwieien dia. 200 + rem reg. Roues pivotantes avec frein diam. 200 régl.		4	4	4	4	4	4	4	4	4	4
SPF1	Set plint / Plinthe		-	1	1	1	1	1	1	1	1	1
OWB	Wielbalk verbrede basis Stabilisateur pour base		-	2	-	-	-	-	-	-	-	-



# Serie 3000 | Alu Metserstelling / Echafaudage de maçon alu.

Aluminium steiger, speciaal ontwikkeld voor woningbouw, modulair opbouwbaar

- Breedte 1m15

Platformlengtes:

- 2m00, 2m50 en 3m00

Montagevoorschriften:

- Conform aan EN12810 en EN12811
- Loopplatform klasse 4  
totaalgewicht 300 kg/m<sup>2</sup>
- Materiaalplatform klasse 5  
totaalgewicht 450 kg/m<sup>2</sup>
- Platforms en steunen klasse D
- Breedte steiger klasse SW12
- Hoofdruimte volgens EN12811-1 klasse H2
- Afscherming klasse A
- Verticale toegang klasse LA

Opbouw van de stelling steeds volgens de handleiding.



Echafaudage en aluminium pour le bâtiment, extension modulaire

- Largeur 1m15

Longueurs plate-forme:

- 2m00, 2m50 en 3m00

Directives de montage:

- Conforme EN12810 et EN12811
- Plate-forme de circulation classe 4  
poids total max 300 kg/m<sup>2</sup>
- Plate-forme d'outillage classe 5  
poids total max 450 kg/m<sup>2</sup>
- Plate-formes et supports classe D
- Largeur de l'échafaudage classe SW12
- Dégagement selon EN12811-1 classe H2
- Protection classe A
- Accès vertical classe LA

Montage de l'échafaudage suivant mode d'emploi.

## Serie 3000 | Breedte / Largeur 1m15 Platform/plate-form | 2m00 | 2m50 | 3m00

			B1	B2	B3	B4	B5	B6	B7	B8	B9	B10
	<b>Breedte/Largeur (cm)</b>		1,15	1,15	1,15	1,15	1,15	1,15	1,15	1,15	1,15	1,15
	<b>Werkhoogte / Hauteur de travail</b>		2m25	3m65	5m05	6m45	7m85	9m25	10m65	12m05	13m45	14m85
	<b>Stahoogte / Hauteur plate-forme</b>		0m85	2m25	3m65	5m05	6m45	6m25	7m85	9m25	10m65	13m45
<b>BP</b>	Borgpennen / Crochets de sécurité		-	4	8	12	16	20	24	28	32	36
<b>SMB</b>	Basiselement H:140 cm Cadre de départ H:140 cm		2	2	2	2	2	2	2	2	2	2
<b>SMB</b>	Opbouwelement H:140 cm Cadre modulaire H:140 cm		-	2	4	6	8	10	12	14	16	18
<b>PZML51</b>	Platform zonder luik	2m00	1	1	1	1	1	1	1	1	1	1
<b>PZML52</b>	Plate-forme sans trappe	2m50	1	1	1	1	1	1	1	1	1	1
<b>PZML53</b>	breedte - largeur 50 cm	3m00	1	1	1	1	1	1	1	1	1	1
<b>PZML61</b>	Platform zonder luik	2m00	1	1	1	1	1	1	1	1	1	1
<b>PZML62</b>	Plate-forme sans trappe	2m50	1	1	1	1	1	1	1	1	1	1
<b>PZML63</b>	breedte - largeur 60 cm	3m00	1	1	1	1	1	1	1	1	1	1
<b>HOR1</b>	Horizontaal / Horizontal	2m00	-	1	2	3	4	5	6	7	8	9
<b>HOR2</b>		2m50	-	1	2	3	4	5	6	7	8	9
<b>HOR3</b>		3m00	-	1	2	3	4	5	6	7	8	9
<b>DIAG1</b>	Diagonaal / Diagonale	2m00	-	1	2	3	4	5	6	7	8	9
<b>DIAG2</b>		2m50	-	1	2	3	4	5	6	7	8	9
<b>DIAG3</b>		3m00	-	1	2	3	4	5	6	7	8	9
<b>DL1</b>	Dubbele leuning	2m00	2	3	4	5	6	7	8	9	10	11
<b>DL2</b>	Garde-corps double	2m50	2	3	4	5	6	7	8	9	10	11
<b>DL3</b>		3m00	2	3	4	5	6	7	8	9	10	11
<b>SPM</b>	Set plint / Plinthe		-	2	2	2	2	2	2	2	2	2
<b>KM</b>	Muurklem / Crochet mural		-	2	2	4	4	6	6	8	8	10
<b>DBM</b>	Draagbalk basiselement Support de base		2	2	2	2	2	2	2	2	2	2
<b>RV2</b>	Regelbare voet 40 cm Pieds réglables 40 cm		2	2	2	2	2	2	2	2	2	2

## Serie 3000 | Alu Metserstelling / Echafaudage de maçon alu.



## Uitschuifstelling / Echafaudage coulissant



### Uitschuifstelling voor stukadoor *Echafaudage coulissant pour plafonneur*

- Min. hoogte/hauteur 53,5 cm | max. hoogte/hauteur 79 cm
- Min. lengte/longueur 162 cm | max. lengte/longueur 380 cm

US0000

### Opzetstuk voor US0000 *Hausse pour US0000*

- Min. hoogte/hauteur 95 cm
- max. hoogte/hauteur 141,5 cm

OZ

# Toebehoren stellingen / Accessoires échafaudage

Standelement  
0m25 x 1 trede  
Cadre de base  
0m25 x 1 marche

SE6 | 75cm

Standelement  
0m25 x 1 trede  
Cadre de base  
0m25 x 1 marche

SEW6 | 90cm

Standelement  
0m25 x 1 trede  
Cadre de base  
0m25 x 1 marche


SDD4 | 134cm

Standelement  
0m50 x 2 treden  
Cadre de base  
0m50 x 2 marches

SE2 | 75cm


Standelement  
0m50 x 2 treden  
Cadre de base  
0m50 x 2 marches

SEW2 | 90cm



Standelement  
0m50 x 2 treden  
Cadre de base  
0m50 x 2 marches

SDD1 | 134cm



Standelement  
0m50 x 2 tr. + pijp  
Cadre de base  
0m50 x 2 mchs + pipe

SDD2 | 134cm




Standelement  
1m12 x 2 tr. + pijp  
Cadre de base  
1m12 x 2 mchs + pipe

SE7 | 75cm



Standelement  
1m12 x 2 tr. + pijp  
Cadre de base  
1m12 x 2 mchs + pipe

SEW7 | 90cm




Standelement  
2m00 x 2 treden  
Cadre de base  
2m00 x 2 marches

SE3 | 75cm



Standelement  
2m00 x 2 treden  
Cadre de base  
2m00 x 2 marches

SEW3 | 90cm




Standelement  
2m00 x 4 treden  
Cadre de base  
2m00 x 4 marches

SE5 | 75cm




Standelement  
2m00 x 4 treden  
Cadre de base  
2m00 x 4 marches

SEW5 | 90cm



Standelement  
2m00 x 4 treden  
Cadre de base  
2m00 x 4 marches

SDD6 | 134cm




Standelement  
doorloopframe  
hoogte 2m00  
Cadre de passage  
SD9 | 134cm



Zijconsole  
Console pour  
plate-forme

ZC01



Regelbaar wiel dia.  
200mm met rem  
Roue réglable diam.  
200mm avec frein

RW



Extra punt op  
element - per paar  
Point supplémen-  
taire pour  
cadre - par paire  
EP



Uitwijkconsole  
met steun  
Console avec  
support

UCS1 | 0,75 m  
UCS2 | 0,90 m  
UCS3 | 1,34 m



Uitschuifhorizon-  
taal 2m50 > 5m00  
Horizontal  
coulissant  
2m50 > 5m00  
UHOR5



Uitschuifhorizon-  
taal 3m00 > 5m00  
Horizontal  
coulissant  
3m00 > 5m00  
UHOR3

## Toebehoren stellingen / Accessoires échafaudage

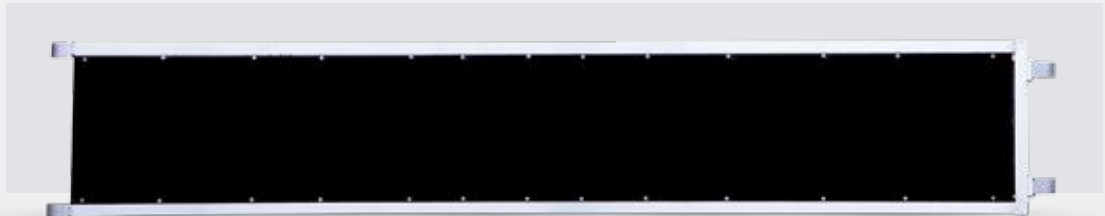
Tussenstuk voor zijsteun  
Raccord pour stabilisateur

TZS



Platform zonder luik 6m00  
Plate-forme sans trappe 6m00

PZL6



Platform zonder luik 6m50  
Plate-forme sans trappe 6m50

PZL65

Platform zonder luik 1m50  
Plate-forme sans trappe 1m50

PZL15

Platform zonder luik 4m00  
Plate-forme sans trappe 4m00


PZL4

Platform zonder luik 5m00  
Plate-forme sans trappe 5m00

PZL5


Klem voor diag./hor./onderdiag.  
Crochet pour hor./diag./diag. inf.

KL0000




Kop voor zijsteun (zwart)  
Crochet pour stabilisateur (noir)

KZ



Houten plaat voor platform breedte 0m50  
Plancher en bois pour plate-forme largeur 0m50

HPZL



Slot voor luik platform  
Verrou pour trappe plate-forme

SL



Muurklem  
Crochet mural

KM



Regelbare voeten voor stelling 75cm  
Pieds réglables échafaudage 75cm

RV1

0,75 m



Niet-regelbare wielen dia. 125mm  
Roues non-réglables dia. 125mm

NRWK

(voor/pour PSB)



Niet-regelbare wielen dia. 160mm  
Roues non-réglables dia. 160mm

NRW

(voor/pour PS)



Steigerwagen met neuswiel - laadvermogen 750 kg  
totale lengte 3m62 - H: 2m - B: 2m  
leeggewicht 225 kg

Remorque pour échafaudage avec roue de nez avant - capacité de charge 750 kg | Longueur totale 3m62 - H: 2m - L: 2m | poids à vide 225 kg

AW0000



Steigerbumper dia. 40 cm voor rolsteiger  
Butoir pour échafaudage dia. 40 cm

SB0000



Steigerbumper dia. 30 cm voor kamersteiger  
Butoir pour échafaudage dia. 30 cm

SB0100



# Dakrandbeveiliging / Protection de toit



**Houder contragewicht met inklapbare leuningstaander**  
**Support contrepoids avec montant garde-corps pliable**


DHGS

## Voltoet aan EN 13374 - klasse A

- Minimum hoogte leuning : 1m00
- Maximum opening tussen de buizen : 47 cm
- Maximum afstand tussen leuningstaanders : 3m00
- Contragewicht : 4x 12kg per staander
- Minimum hoogte plint : 15 cm


## Conforme EN 13374 - classe A

- Hauteur min. garde-corps : 1m00
- Espace max. entre tubes garde-corps : 47 cm
- Distance max. entre montants garde-corps : 3m00
- Contrepoids : 4x 12kg par montant
- Hauteur min. plinthe : 15 cm




**Leuningstaander**  
**Montant garde-corps**

DRS



**Houder contragewicht**  
**Support contrepoids**

DHG




**Leuningbuis**  
**Tube garde-corps**  
 diam. 50x 2mm

DLB



**Hoekverbinding voor leuningbuis**  
**Raccord tube garde-corps**

HSPL



**Plint | hoogte 15cm**  
**Plinthe | hauteur 15cm**

PLD



**Hoekstuk voor plint**  
**Raccord pour plinthe**

HV1



## Toebehoren dakwerkers / Accessoires toituriers

**Pannenwagen**  
*Chariot de toiture*  
PW



**Daksteiger**  
*Echafaudage toiture*  
RDS



**Regelbare dakhaak**  
*Crochet toiture réglable*  
RDH



## Maatwerk / Sur mesure



**Containertrap CT0000**  
*Echelle pour conteneur*



**Noodtrap buiten**  
*Echelle de secours extérieure*



**Noodtrap buiten**  
*Echelle de secours extérieure*



**Koolladder**  
*Echelle à crinoline*



**Zoldertrap**  
*Echelle de grenier*



**Buitentrap**  
*Echelle extérieure*



**Trap dubbel**  
*Echelle double*



**Trap mobiel**  
*Echelle mobile*



**Trappenhuis**  
*Cage escalier*

# Aluminium voetbaldoelen / *Buts de football en aluminium*



Alle voetbaldoelen worden steeds compleet geleverd met doelnet, nethaakjes en grondpennen.

*Tous les buts de football sont toujours livrés avec filet, attaches-filet et ancrs.*



## Aluminium voetbaldoelen *Buts de football en aluminium*

Voetbaldoel senior <i>But de football senior</i>	D1	7m32 x 2m44
Voetbaldoel jeugd <i>But de football pour jeunes</i>	D2	5m00 x 2m00
Zaalvoetbaldoel <i>But de futsal</i>	D3	3m00 x 2m00
Trainingsdoel <i>But d'entraînement</i>	D8	3m00 x 1m50
Trainingsdoel <i>But d'entraînement</i>	D7	2m00 x 1m50
Trainingsdoeltje <i>But d'entraînement petit</i>	D4	1m60 x 1m00
Trainingsdoeltje <i>But d'entraînement petit</i>	D5	1m20 x 0m80

## DUG-OUT

Dug-out 6m00	DGO600
Dug-out 5m00	DG0500
Dug-out 4m00	DG0400
Dug-out 3m00	DG0300
Dug-out 2m00	DG0300



## Toebehoren / Accessoires



### Doelnet voor doel / *Filet pour but*

VN0100	7m32 x 2m44
VN0200	5m00 x 2m00
VN0300	3m00 x 2m00
VN0800	3m00 x 1m50
VN0700	2m00 x 1m50
VN0400	1m60 x 1m00
VN0500	1m20 x 0m80



Nethaakje pvc  
*Attache-filet en pvc*  
HN



Grondpen RVS  
*Ancre en acier inoxydable*  
350mm  
GP

┌ Uw verdeler / Votre grossiste





Maatwerk  
*Sur mesure*

Ladders  
*Echelles*



Stellingen  
*Échafaudages*

Doelen  
*Buts*



**Petry nv/sa**  
Industrielaan 4  
3730 Hoeselt

tel. +32 89 41 39 37  
fax +32 89 41 39 39

[www.ladders-petry.com](http://www.ladders-petry.com)